

# İnternet Bankacılıđı İBKB D zenleme ve İzleme Ekran Kılavuzu



Ziraat Bankası

# İBKB Düzenleme



Ziraat Bankası

# İBKB Düzenleme

Soldaki işlem menüsünde  
"Dış Ticaret" ana başlığı seçilir.

Alt menüde "İhracat İşlemleri"  
seçilir.

**Ziraat Bankası**

**Onay Yönetimi**

SON BAŞARILI GİRİŞ: 06/10/2022 16:35  
SON HATALI GİRİŞ: 26/09/2022 16:24  
SON BAŞARILI GİRİŞ: -  
SON HATALI GİRİŞ: -  
DETAY

**Hesaplarım** Vadesiz Hesaplarım

**Hesaplarım**  
**Para Transferleri**  
**Kartlarım**  
**Ödemeler**  
**Krediler**  
**Döviz ve Altın**

**Dış Ticaret**  
**Yatırım**  
**Sigorta ve Bireysel Emeklilik**  
**Onay ve Kullanıcı Yönetimi**  
**Sık Kullanılanlar**  
**Başvurular**  
**Fiyat ve Oranlar**  
**Üye İşyeri İşlemleri**  
**Profil ve Ayarlar**

**Onayınızı Bekleyen İşlemler** Tüm İşlemler

**İhracat Bedeli Kabul Belgesi** 13 Eylül 2022 17:17

**İhracat İşlemleri** YENİ **İthalat İşlemleri** YENİ

**Döviz Transferi (SWIFT)** YENİ

Giriş:70773062

**Bakiye**

**IBAN**

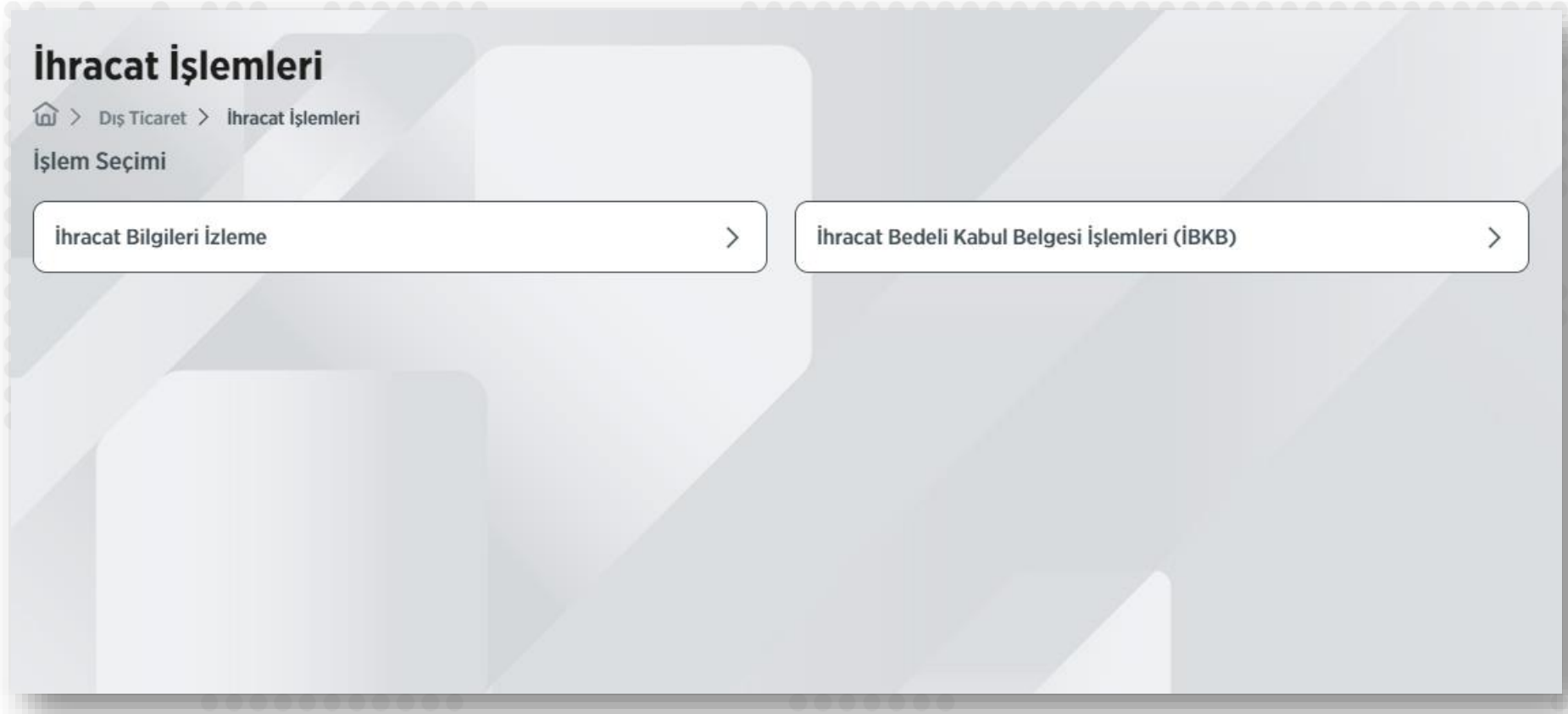
**Para Transferi** **Hesap Hareketleri**

Yardım Canlı Cevap Arama



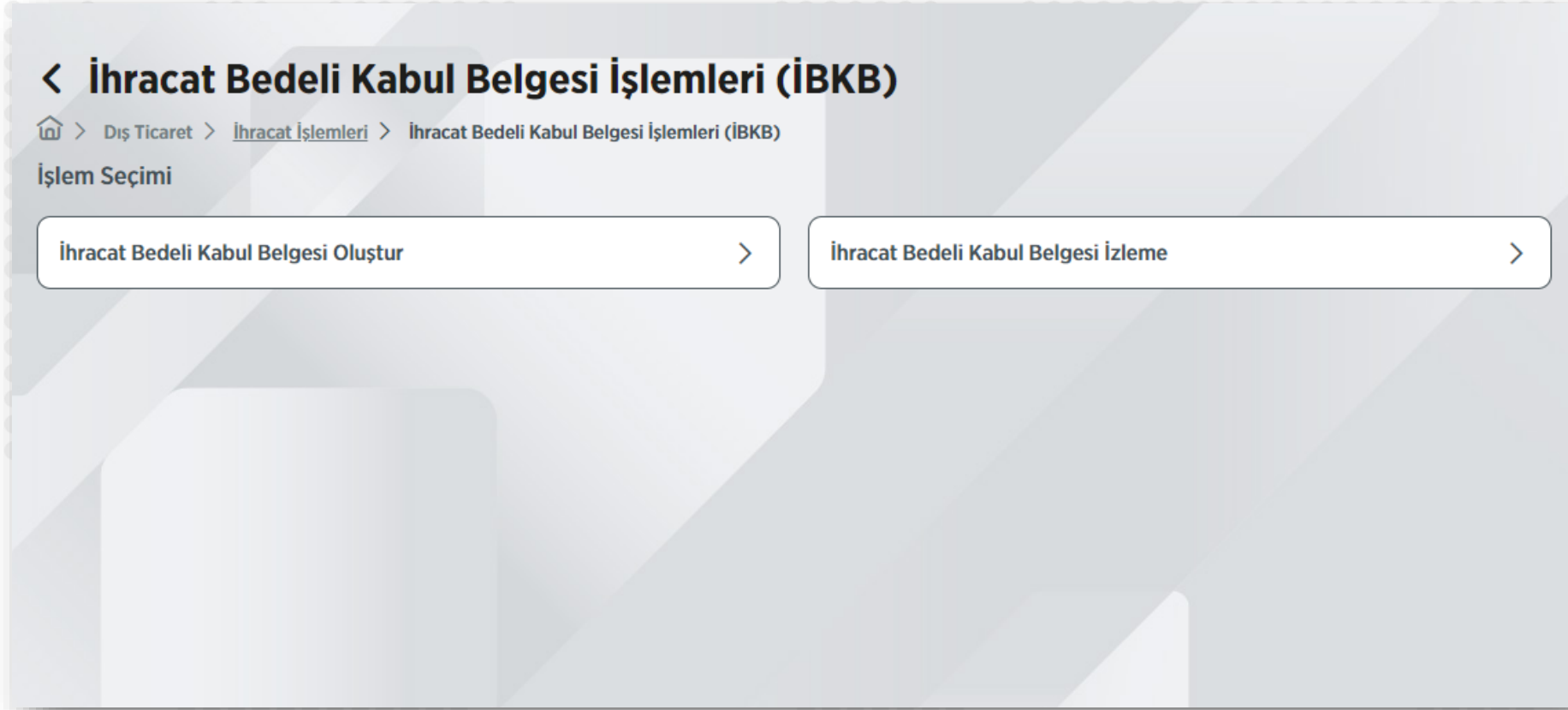
**Ziraat Bankası**

# İBKB Dzenleme



Ekrandaki seçeneklerden "**İhracat Bedeli Kabul Belgesi İşlemleri (İBKB)**" seçilir.

# İBKB Düzenleme



Ekrandaki seçeneklerden "**İhracat Bedeli Kabul Belgesi Oluştur**" seçilir.

# İBKB Düzenleme

## < İhracat Bedeli Kabul Belgesi Oluştur

[Dış Ticaret](#) > [İhracat İşlemleri](#) > [İhracat Bedeli Kabul Belgesi İşlemleri \(İBKB\)](#) > İhracat Bedeli Kabul Belgesi Oluştur



- 1 İHRACAT BEDELİ SEÇİMİ**
- 2 TUTAR GİRİŞİ
- 3 GÜMRÜK BEYANNAMESİ SEÇİMİ
- 4 ÖDEME HESABI


Merkez Bankasınca sağlanacak döviz dönüşüm desteğinden faydalanarak İBKB düzenlemek istiyorsanız Şubenize başvurunuz.

**FİLTRE**


**i** Gelen havale referansı ile sorgulama yapabilirsiniz veya tarih aralığı seçerek filtreleyebilirsiniz. Döviz cinsini seçerek filtreyi detaylandırabilirsiniz.

Tarih Aralığı

24/12/2022  24/03/2023 

Döviz Cinsi 

Gelen Havale Referansı

2487GKGL22 

**i** Diğer döviz cinslerinden İBKB düzenlemesi için lütfen şubenize başvurunuz.

**FİLTREYİ SIFIRLA** **FİLTRELE**

İBKB oluşturmak için öncelikle hesaba gelen ihracat bedelinin seçilmesi gerekmektedir. Gelen ihracat bedelini bulmak için tarih aralığı ve döviz cinsi bilgilerini kullanabilirsiniz, ya da doğrudan gelen havale referansı ile arayabilirsiniz.



Ziraat Bankası

# İBKB Düzenleme

## < İhracat Bedeli Kabul Belgesi Oluştur

🏠 > Dış Ticaret > İhracat İşlemleri > İhracat Bedeli Kabul Belgesi İşlemleri (İBKB) > İhracat Bedeli Kabul Belgesi Oluştur

1 İHRACAT BEDELİ SEÇİMİ

2 TUTAR GİRİŞİ

3 GÜMRÜK BEYANNAMESİ SEÇİMİ

4 ÖDEME HESABI

Merkez Bankasınca sağlanacak döviz dönüşüm desteğinden faydalanarak İBKB düzenlemek istiyorsanız Şubenize başvurunuz.



Valör Tarihi	Havale Referansı	Gönderen Ad/Soyad/Unvan	Havale Döviz Cinsi/Tutarı	Kullanılabilir Döviz Cinsi/Tutarı
29/07/2022	2487GKGL22		58.000,00 USD	55.610,00 USD

Arama bilgilerine uygun ihracat bedelleri listelenir. İBKB'de kullanılacak ihracat bedeli seçilerek işleme devam edilir.

Bu ekranda, gelen havalenin tutarı ve daha önce düzenlenen İBKB'ler sonrasında kalan kullanılabilir tutar izlenebilmektedir.



# İBKB Düzenleme

## < İhracat Bedeli Kabul Belgesi Oluştur

Home > Dış Ticaret > İhracat İşlemleri > İhracat Bedeli Kabul Belgesi İşlemleri (İBKB) > İhracat Bedeli Kabul Belgesi Oluştur

İHRACAT BEDELİ SEÇİMİ  
2487GKGL22

2 TUTAR GİRİŞİ

3 GÜMRÜK BEYANNAMESİ SEÇİMİ

4 ÖDEME HESABI

**i** Seçtiğiniz havaleden gümrük beyannamesi ile eşleştirilecek tutarı yazınız.

İBKB Tutarı

100,00 USD

**i** İBKB tutarı üzerinden hangi oranda döviz satışı yapılacağını yazınız. %40 ile %100 arasında değer girebilirsiniz.

TCMB'ye Satılacak Döviz (Yüzde)

50,00 %

DEVAM

Bir sonraki adımda, düzenlenecek İBKB tutarı yazılacaktır. Düzenlenecek İBKB tutarı, ne kullanılabilir havale tutarını ne de gümrük beyannamesi tutarını aşabilir. Ardından, Merkez Bankası'na İBKB tutarı üzerinden yapılacak döviz satış oranı yazılacaktır.



Ziraat Bankası



# İBKB Düzenleme

## < İhracat Bedeli Kabul Belgesi Oluştur

Diş Ticaret > İhracat İşlemleri > İhracat Bedeli Kabul Belgesi İşlemleri (İBKB) > İhracat Bedeli Kabul Belgesi Oluştur

✓ İHRACAT BEDELİ SEÇİMİ 2487GKGL22  
✓ TUTAR GİRİŞİ 100,00 USD  
3 GÜMRÜK BEYANNAMESİ SEÇİMİ  
4 ÖDEME HESABI

**i** Gümrük beyannamenizin numarasını yazarak veya listeden Bankamızın aracı olduğu açık gümrük beyannamelerinizden birini seçerek işleme devam edebilirsiniz.

Gümrük Beyannamesi Numarası İle Arama

Ziraat Bankası Gümrük Beyannameleri

Gümrük Beyanname Numarası

22343100EX00

SORGULA

Bir sonraki adımda gümrük beyannamesi seçim alanı bulunmaktadır. Bu ekranda beyanname numarası yazılıp Sorgula düğmesine basılmalıdır.

Bunun yanı sıra, aracı bankası Ziraat Bankası olan açık gümrük beyannameleri herhangi bir sorgulama yapmaksızın görüntülenebilmektedir.



Ziraat Bankası

# İBKB Düzenleme

Sorgulanan beyannameye ilişkin bilgiler ekrana gelecektir. Beyanname bilgileri kontrol edilip seçilerek bir sonraki adıma geçilir.

## < İhracat Bedeli Kabul Belgesi Oluştur

🏠 > Dış Ticaret > İhracat İşlemleri > İhracat Bedeli Kabul Belgesi İşlemleri (İBKB) > İhracat Bedeli Kabul Belgesi Oluştur



İHRACAT BEDELİ SEÇİMİ  
2487GKGL22



TUTAR GİRİŞİ  
100,00 USD



GÜMRÜK BEYANNAMESİ SEÇİMİ



ÖDEME HESABI



Gümrük beyannamenizin numarasını yazarak veya listeden Bankamızın aracı olduğu açık gümrük beyannamelerinizden birini seçerek işleme devam edebilirsiniz.

Gümrük Beyannamesi Numarası İle Arama

Ziraat Bankası Gümrük Beyannameleri

Gümrük Beyanname Numarası

22343100EX00

SORGULA

GB Tarihi	GB Numarası	GB Döviz Tutarı	GB Kalan Bakiyesi	Alıcı Firma Adı
22/09/2022	22343100EX00	30.924,82 USD	29.426,78 USD	



Ziraat Bankası

# İBKB Düzenleme

## < İhracat Bedeli Kabul Belgesi Oluştur

🏠 > Dış Ticaret > İhracat İşlemleri > İhracat Bedeli Kabul Belgesi İşlemleri (İBKB) > İhracat Bedeli Kabul Belgesi Oluştur



İHRACAT BEDELİ SEÇİMİ

2487GKGL22



TUTAR GİRİŞİ

100,00 USD



GÜMRÜK BEYANNAMESİ SEÇİMİ

22343100EX00



ÖDEME HESABI

### Vadesiz TL Hesabı Seçimi

**i** İşlemdede kullanılacak vadesiz TL hesabını seçiniz.

Hesap Adı / Şube Adı	Hesap Tipi	Hesap Numarası	Bakiye	Kullanılabilir Bakiye
TEKNOPARK - 5001	Vadesiz	2487- -5001	TL	TL

**Vadesiz TL Hesabı Seçimi:** Merkez Bankası'na yapılacak döviz satışının TL karşılığı TL hesabına alacak kaydedilecektir. Bu ekrandan bu işlemin gerçekleşeceği TL hesap seçimi yapılacaktır.



Ziraat Bankası

# İBKB Düzenleme

## < İhracat Bedeli Kabul Belgesi Oluştur

Ev > Dış Ticaret > İhracat İşlemleri > İhracat Bedeli Kabul Belgesi İşlemleri (İBKB) > İhracat Bedeli Kabul Belgesi Oluştur



İHRACAT BEDELİ SEÇİMİ

2487GKGL22



TUTAR GİRİŞİ

100,00 USD



GÜMRÜK BEYANNAMESİ SEÇİMİ

22343100EX00



ÖDEME HESABI

### Vadesiz YP Hesabı Seçimi

**i** İşlemden kullanılacak vadesiz yabancı para hesabını seçiniz.

Hesap Adı / Şube Adı

Hesap Tipi

Hesap Numarası

Bakiye

Kullanılabilir Bakiye

TEKNOPARK - 5003

Vadesiz

2487- -5003

USD

USD

**Vadesiz YP Hesabı Seçimi:** Bu ekrandan Merkez Bankası'na döviz satış işleminin gerçekleşeceği YP hesap seçimi yapılacaktır.



Ziraat Bankası

# İBKB Düzenleme

## < İhracat Bedeli Kabul Belgesi Oluştur

Ev > Dış Ticaret > İhracat İşlemleri > İhracat Bedeli Kabul Belgesi İşlemleri (İBKB) > İhracat Bedeli Kabul Belgesi Oluştur



İHRACAT BEDELİ SEÇİMİ

2487GKGL22



TUTAR GİRİŞİ

100,00 USD



GÜMRÜK BEYANNAMESİ SEÇİMİ

22343100EX00



ÖDEME HESABI

### Masraf Hesabı Seçimi

**i** İşlem masrafının alınacağı hesabı seçiniz.

Hesap Adı / Şube Adı	Hesap Tipi	Hesap Numarası	Bakiye	Kullanılabilir Bakiye
TEKNOPARK - 5001	Vadesiz	2487- -5001	TL	TL
TEKNOPARK - 5003	Vadesiz	2487- -5003	USD	USD

**Masraf Hesabı Seçimi:** İşlem masrafının tahsil edileceği hesap seçimi bu sayfada yapılacaktır.



Ziraat Bankası

# İBKB Düzenleme

Tüm adımlar tamamlandıktan sonra ekrana onay sayfası gelecektir. Oluşturulacak olan İBKB'ye ait tüm bilgiler ile bu ekranda yer almaktadır. Tüm bilgiler dikkatlice kontrol edildikten sonra "Müşteri Beyanı" okunmalı, kunduğuna dair onay kutusu işaretlenmeli ve "Onayla" düğmesine basılmalıdır.

## < İhracat Bedeli Kabul Belgesi Oluştur

[Dış Ticaret](#) > [İhracat İşlemleri](#) > [İhracat Bedeli Kabul Belgesi İşlemleri \(İBKB\)](#) > İhracat Bedeli Kabul Belgesi Oluştur

Gerçekleştireceğiniz işleminizin detaylarını kontrol edip, işleminizi onaylayınız.

### İhracat Bedeli Bilgileri

Valör Tarihi: 29/07/2022  
Havale Referansı: 2487GKGL22  
Gönderen Ad/Soyad/Unvan:   
Havale Döviz Cinsi/Tutarı: 58.000,00 USD  
Kullanılabilir Döviz Cinsi/Tutarı: 55.610,00 USD

### İBKB Bilgileri

İBKB Tutarı 100,00 USD  
TCMB'ye Satılan Döviz: 50,00 USD  
TCMB'ye Satılacak Döviz (Yüzde) 50,00 %  
TCMB Döviz Kuru: 19,0997 TL  
TCMB'ye Satılan Döviz TL Karşılığı: 954,99 TL

### Masraf Tutarı

1,00 USD

### Gümrük Beyannamesi Bilgileri

GB Tarihi: 22/09/2022  
GB Numarası: 22343100EX00  
GB Döviz Tutarı: 30.924,82 USD  
GB Kalan Bakiyesi: 29.426.78 USD  
Alıcı Firma Adı

### Türk Lirası Hesabı

TEKNOPARK - 5001 - Vadesiz  
Bakiye: TL  
Kullanılabilir Bakiye: TL

### Yabancı Para Hesabı

TEKNOPARK - 5003 - Vadesiz  
Bakiye: USD  
Kullanılabilir Bakiye: USD

### Masraf Hesabı

TEKNOPARK - 5003 - Vadesiz  
Bakiye: USD  
Kullanılabilir Bakiye: USD

[Müşteri Beyanını](#) Okuyunuz.

İPTAL ET

ONAYLA




Ziraat Bankası



# İBKB Düzenleme

[←](#) **İhracat Bedeli Kabul Belgesi Oluştur**

[🏠](#) > [Dış Ticaret](#) > [İhracat İşlemleri](#) > [İhracat Bedeli Kabul Belgesi İşlemleri \(İBKB\)](#) > İhracat Bedeli Kabul Belgesi Oluştur



İhracat Bedeli Kabul Belgesi Oluşturulmuştur.

[İBKB GÖNDER](#) [İBKB GÖRÜNTÜLE](#)

[ANA SAYFAYA DÖN](#)

**Bu aşamada İBKB düzenlenmiştir. Düzenlenen İBKB tutarı üzerinden belirtilen oranda döviz satışı eşzamanlı olarak gerçekleşmiştir.**



**iBKB izleme**



**Ziraat Bankası**

# İBKB Düzenleme

- Soldaki işlem menüsünde "**Dış Ticaret**" ana başlığı seçilir.
- Alt menüde "**İhracat İşlemleri**" seçilir.

Ziraat Bankası

Onay Yönetimi

Hesaplarım

Vadesiz Hesaplarım

Hesaplarım

Para Transferleri

Kartlarım

Ödemeler

Krediler

Döviz ve Altın

Dış Ticaret

Yatırım

Sigorta ve Bireysel Emeklilik

Onay ve Kullanıcı Yönetimi

Sık Kullanılanlar

Başvurular

Fiyat ve Oranlar

Üye İşyeri İşlemleri

Profil ve Ayarlar

Onayınızı Bekleyen İşlemler

Tüm İşlemler

İhracat Bedeli Kabul Belgesi

13 Eylül 2022 17:17

İhracat İşlemleri

İthalat İşlemleri

Döviz Transferi (SWIFT)

Giriş:70773062

Bakiye

IBAN

Para Transferi

Hesap Hareketleri

Yardım

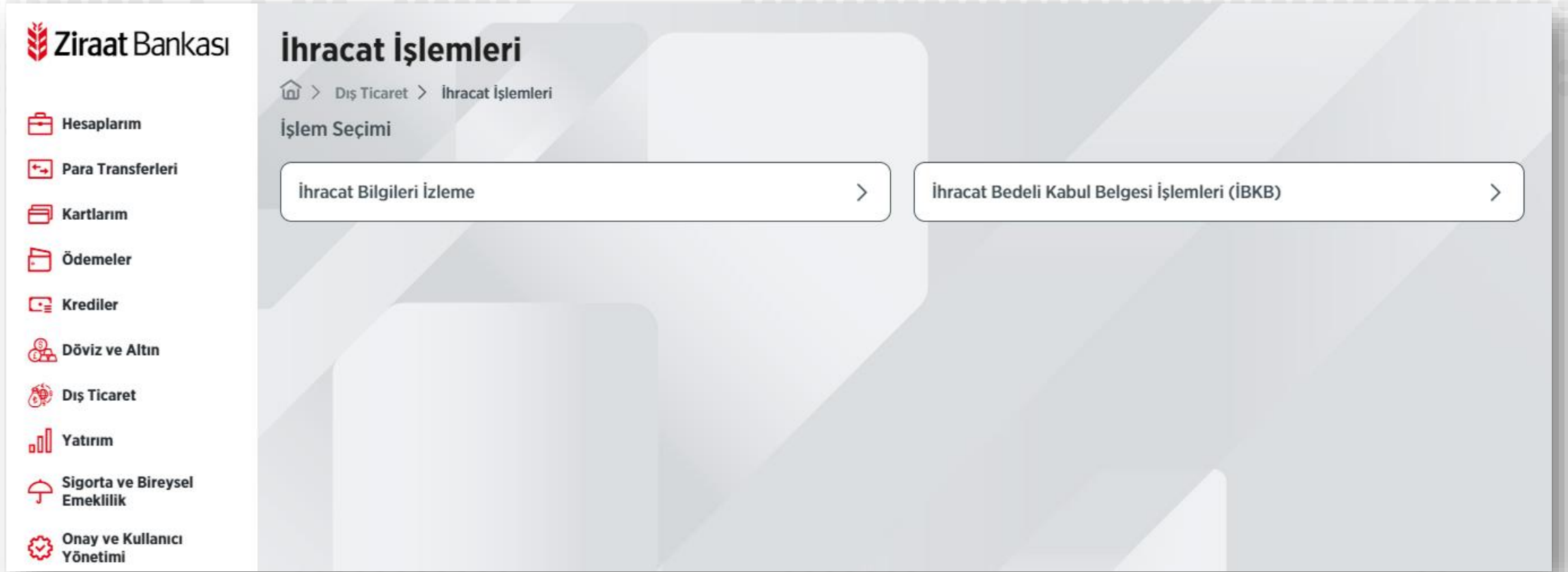
Canlı Cevap

Arama



Ziraat Bankası

# İBKB Düzenleme



The screenshot shows the Ziraat Bankası mobile application interface. On the left is a navigation menu with icons and text for various services: Hesaplarım, Para Transferleri, Kartlarım, Ödemeler, Krediler, Döviz ve Altın, Dış Ticaret, Yatırım, Sigorta ve Bireysel Emeklilik, and Onay ve Kullanıcı Yönetimi. The main content area is titled "İhracat İşlemleri" and includes a breadcrumb trail: "Dış Ticaret > İhracat İşlemleri". Below this is the "İşlem Seçimi" (Operation Selection) section, which contains two selectable options: "İhracat Bilgileri İzleme" and "İhracat Bedeli Kabul Belgesi İşlemleri (İBKB)". The second option is highlighted in red, indicating it is the selected option.

Görülen seçeneklerden "**İhracat Bedeli Kabul Belgesi İşlemleri (İBKB)**" seçilir.

# İBKB Düzenleme

**Ziraat Bankası**

**< İhracat Bedeli Kabul Belgesi İşlemleri (İBKB)**

🏠 > Dış Ticaret > İhracat İşlemleri > İhracat Bedeli Kabul Belgesi İşlemleri (İBKB)

İşlem Seçimi

İhracat Bedeli Kabul Belgesi Oluştur >

İhracat Bedeli Kabul Belgesi İzleme >

**Hesaplarım**

**Para Transferleri**

**Kartlarım**

**Ödemeler**

**Krediler**

**Döviz ve Altın**

**Dış Ticaret**

**Yatırım**

**Sigorta ve Bireysel Emeklilik**

**Onay ve Kullanıcı Yönetimi**

Görülen seçeneklerden "**İhracat Bedeli Kabul Belgesi İzleme**" seçilir.

# İBKB Düzenleme


**< İhracat Bedeli Kabul Belgesi İzleme**


[Dış Ticaret](#) > [İhracat İşlemleri](#) > [İhracat Bedeli Kabul Belgesi İşlemleri \(İBKB\)](#) > İhracat Bedeli Kabul Belgesi İzleme

**i** Listelemek için filtreleme kriterlerinizi giriniz.

**FİLTRE**

Tarih Aralığı

08/07/2022 

06/10/2022 

**FİLTREYİ SIFIRLA** **FİLTRELE**

Tarih aralığı belirtilerek "Filtrele" düğmesine basılır.

# İBKB Düzenleme

**< İhracat Bedeli Kabul Belgesi İzleme**

[Dış Ticaret](#) > [İhracat İşlemleri](#) > [İhracat Bedeli Kabul Belgesi İşlemleri \(İBKB\)](#) > İhracat Bedeli Kabul Belgesi İzleme

**i** 08/07/2022 - 06/10/2022 tarihleri arasında uygun düzenlenmiş İBKB' leriniz listelenmektedir.

**FİLTRE**

Q

İBKB Tarihi	İBKB Numarası	İşlem Tutarı	İBKB Görüntüle
29/07/2022		USD	
29/08/2022		USD	
29/08/2022		USD	
01/09/2022		USD	
29/08/2022		USD	
29/07/2022		USD	

Bir önceki ekranda belirtilen tarih aralığında düzenlenmiş olan tüm İBKB'ler listelenecektir.

Her bir satırın sonundaki "İBKB Görüntüle" düğmesine basılıp İBKB izlenebilir.



